

زبان: محدود کردن زبان منبع مثل فارسی، انگلیسی، عربی

شناسه بازایی: مشخص کردن نوع شناسه بازایی

راه‌های نرم افزار آذرخش کتابخانه



نرم افزار آذرخش به منظور بازایی هر چه بهتر انواع اطلاعات، روش‌های مختلفی را برای جستجو در اختیار کاربر گذاشته است. آدرس سایت جستجوی فهرست کتابخانه‌ها در دانشگاه علوم پزشکی تبریز:

<http://azarsa.tbzmed.ac.ir>

کاربر با استفاده از این امکان می‌تواند جستجوی خود را در کلیه منابع مختلف کتابخانه اعم از جستجوی مدارک، تمام متن، و منابع دیجیتالی به طور همزمان و یکجا انجام دهد. در این بخش امکان انجام جستجوهای ترکیبی را با استفاده از عملگرهای بولی **NOT, OR, AND**، و یا همراه با علامت‌های **"", * و ؟** وجود دارد. پس از وارد نمودن عبارت مورد نظر و انجام جستجو، مجموعه رکوردهای بازایی شده در سه بخش جستجوی مدارک، تمام متن، و منابع دیجیتالی قابل مشاهده است. با انتخاب هر کدام از این بخش‌ها می‌توان رکوردهای آن مجموعه را مشاهده نمود. در این جستجو می‌توان نتایج جستجو را از طرق مختلف رتبه، عنوان، پدید آور، ناشر و ... مرتب نمود. با انتخاب رکورد مورد نظر اطلاعات کامل آن مشاهده خواهد شد.

ساده | پیشرفته | مرور | ساده z3950 | پیشرفته z3950 | مرور z3950

جستجو در همه موارد (واژه(ها))

نام مراکز دانشگاه علوم پزشکی بوشهر

محدوده ک زمانی سال نشر

از سال تا سال انتخاب کنید

توضیح انتخاب یک یا چند گزینه هریک از موارد زیر می‌تواند به نتایج بهتری منجر شود.

محل نگهداری	نوع ماده
ito generate Location fo ito generate Location fo ito generate Location fo بیمارستان آموزشی قلب	کتاب کتاب لاتین دیداری شنیداری مقاله پایان نامه
زبان	نام عام مواد
آلمانی اردو ارمنی استرالیا اسپانیولی	[کتاب] [اسلاید] [آپلاس] [یازری] [تبریده جراید]
نوع رکورد	شناسه بازایی
همه موارد <input type="checkbox"/> موجودی <input type="checkbox"/> منابع دیجیتالی	رده
	نوع تقویم
	همه موارد

جستجو پاک کن

مرور: از اطلاعات موجود در نرم افزار، بانک واژگانی با نام مرور تهیه می‌شود، که جستجو در آن فقط بر اساس شروع کلمه امکانپذیر است. ساختار جستجو کمی متفاوت از جستجوی ساده است. در قسمت، شروع عبارت، عبارت مورد جستجو را وارد کرده، و سپس مدخل جستجو عنوان، موضوع و... را تعیین کنید. دکمه، مرور، را که بزنید، مدارک بازایی شده شامل واژه‌ها و عباراتی است که با مورد جستجوی وارد شده شروع می‌گردد.

ساده | پیشرفته | مرور | ساده z3950 | پیشرفته z3950 | مرور z3950

شروع عبارت

جستجو در انتخاب کنید

مرور پاک کن

جستجوی مدارک

در بخش جستجوی مدارک، ۳ روش مختلف برای جستجوی منابع کتابخانه وجود دارد:

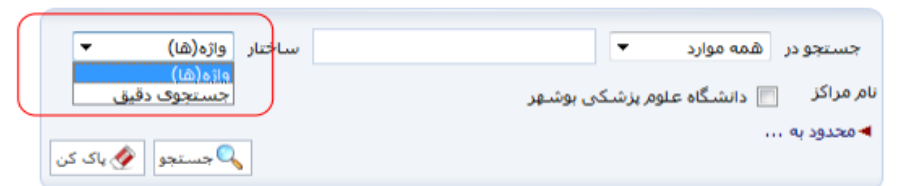
* جستجوی ساده * پیشرفته * مرور

ساده: در صفحه اصلی، با انتخاب گزینه "**جستجوی مدارک**"، به بخش جستجو هدایت می شوید که گزینه پیش فرض آن، جستجوی ساده است. ابتدا از طریق گزینه جستجو در، مدخل جستجو شامل پدیدآورنده فارسی، عنوان، ناشر و ... یا گزینه همه موارد را انتخاب نمایید.



در جعبه جستجو، عبارت جستجوی مورد نظر را وارد کنید. در فیلد ساختار جستجو واژه ها یا جستجوی دقیق می توانید جستجو را محدود یا گسترده کنید. در جستجو به صورت واژه ای تمامی کلمه های مورد جستجو بدون حفظ ترتیب و از فیلدهای مختلف بازیابی می شود. در جستجو به صورت **دقیق** تمامی کلمه های مورد جستجو با حفظ ترتیب در یک فیلد بازیابی می شود.

ساده | پیشرفته | مرور | z3950 ساده | z3950 پیشرفته | مرور z3950



با استفاده از پارامترهای زیر در بخش **محدود به...** می توانید جستجو را به صورت محدودتر انجام دهید . * **نوع ماده:** نوع ماده کتابخانه ای و آرشیوی

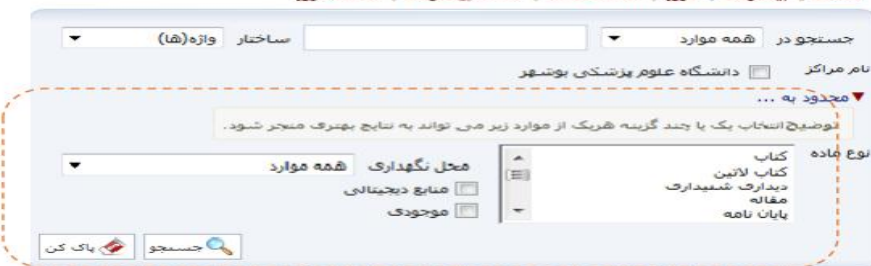
* **محل نگهداری:** مخزن نگهداری نسخه فیزیکی ماده کتابخانه ای و آرشیوی

* **منابع دیجیتالی:** وجود نسخه های دیجیتال فایل مواد کتابخانه ای و آرشیوی

* **موجودی:** وجود نسخه فیزیکی مواد کتابخانه ای و آرشیوی

همچنین امکان انتخاب یک یا چند مرکز از بین لیست مراکز ارائه شده وجود دارد. در پایان دکمه جستجو را کلیک کنید.

ساده | پیشرفته | مرور | z3950 ساده | z3950 پیشرفته | مرور z3950

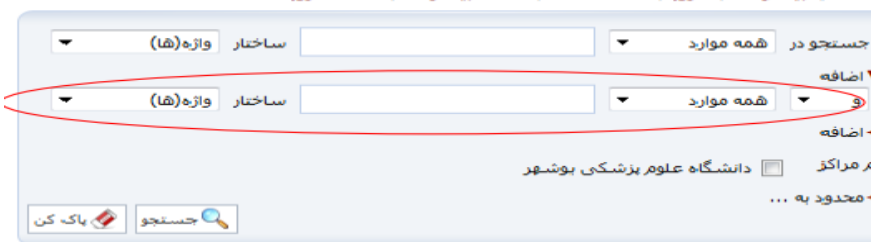


پیشرفته: جستجوی پیشرفته از طریق زیر امکان پذیر است:

صفحه اصلی > جستجوی مدارک > جستجوی پیشرفته

جستجوی پیشرفته نیز همان شرایط جستجوی ساده را دارد، با این تفاوت که در قسمت **اضافه** می توانید با استفاده از عملگرهایی چون **و**، **یا**، **بجز**، فیلدهای بیشتری را انتخاب کنید.

ساده | پیشرفته | مرور | z3950 ساده | z3950 پیشرفته | مرور z3950



همچنین در قسمت، **محدود به...**، امکان محدود کردن جستجو از طریق موارد بیشتری به شرح زیر امکان پذیر است:

محدوده زمانی سال نشر: انتخاب محدوده زمانی برای مدارک

نام عام مواد: اشاره به ماهیت فیزیکی منبع مورد نظر